

**PEÇAS FINAIS DE APRESENTAÇÃO DE CONTAS DAS
INSTITUIÇÕES PARTICULARES DE SOLIDARIEDADE SOCIAL**

CENTRO SOCIAL PAROQUIAL DO AMIAL

EXERCÍCIO DE 2020

Parecer do Conselho Fiscal

Data:

*Raquel Alexandra Sousa de la Silva
Maria Alzineide Sousa Lagoa Jimeno Pinto
Fernando de Freitas Mendes*
Aprovado pela Direção

Data: 10.5.2021

Assinaturas

Fernando Alberto Pedrosa Cabecinhas

José António Soares

Maria Eduarda Gomes da Costa Figueiredo

Maria Eduarda Gomes da Costa Figueiredo

R. Pedro R. G. Viegas

*Cláudia Estima Escóti Abrantes
Márcia José Vasconcelos*



**DIREÇÃO
CENTRO SOCIAL
PAROQUIAL do
AMIAL**
direcao@esparmial.pt

Centro Social Paroquial do Amial

Contribuinte: 501927140
Moeda: EUR

Balanço em 31 de Dezembro de 2020

(ESNL)

Rubricas	Notas	2020	2019
ACTIVO			
Activo não corrente			
Activos fixos tangíveis	5.1.	789 422,66	778 842,78
Activos Intangíveis	6.1.	1 072,37	2 144,41
Investimentos financeiros		6 855,78	5 210,05
Subtotal		797 350,81	786 197,24
Activo corrente			
Inventários	7.1.	0,00	0,00
Clientes	10.1.	11 873,98	20 125,47
Estado e outros entes públicos	12.	1 390,62	2 391,77
Outras contas a receber	10.1.	214 407,65	2 890,90
Diferimentos	3.1.8.	5 011,56	6 146,12
Caixa e depósitos bancários		152 469,46	272 518,53
Subtotal		385 153,27	304 072,79
Total do activo		1 182 504,08	1 090 270,03
FUNDOS PATRIMONIAIS E PASSIVO			
Fundos Patrimoniais			
Fundos		31 129,85	31 129,85
Resultados transitados		158 414,01	212 370,33
Outras variações de fundos patrimoniais		659 872,29	681 278,57
Subtotal		849 416,15	924 778,75
Resultado líquido do exercício		-92 297,24	-53 956,32
Total do capital próprio		757 118,91	870 822,43
Passivo			
Passivo não corrente			
Subtotal		0,00	0,00
Passivo corrente			
Fornecedores	10.1.	31 345,42	48 877,30
Estado e outros entes públicos	12.	41 883,06	21 500,54
Outras contas a pagar	10.1.	150 844,59	149 069,76
Diferimentos	3.1.8.	201 312,10	0,00
Subtotal		425 385,17	219 447,60
Total do Passivo		425 385,17	219 447,60
Total dos fundos patrimoniais e do passivo		1 182 504,08	1 090 270,03

Contabilidade - (c) Primavera BSS

A Direcção Fernando Alberto P. Cabralinho

F. Fernandes

Manoel Soares

Vânia Eduarda Gomes Henriques

R. Pedro R. g. Viegas

A Contabilista Certificada Susana Soares

Manoel Soares



DIRECÇÃO
CENTRO SOCIAL
PAROQUIAL do
AMIAL

direccao@cspamial.pt

Centro Social Paroquial do Amial

Contribuinte: 501927140
Moeda: EUR

Jun

Demonstração de resultados por naturezas em 31 de Dezembro de 2020

(ESNL)

Rendimentos e Gastos	Notas	2020	2019
Vendas e serviços prestados	8.1.	397 096,28	452 417,61
Subsídios, doações e legados à exploração	9.1.	786 691,36	761 904,54
Variação nos inventários da produção		0,00	0,00
Trabalhos para a própria entidade		0,00	0,00
Custo das mercadorias vendidas e das matérias consumidas	7.1.	-5 670,31	-6 414,04
Fornecimentos e serviços externos	13.1.	-222 932,51	-268 101,31
Gastos com o pessoal	11.1.	-1 028 607,03	-998 811,00
Ajustamentos de inventários (perdas/reversões)		0,00	0,00
Imparidade de dívidas a receber (perdas/reversões)		0,00	0,00
Provisões (aumentos/reduções)		0,00	0,00
Provisões específicas (aumentos/reduções)		0,00	0,00
Outras imparidades (perdas/reversões)		0,00	0,00
Aumentos/reduções de justo valor		0,00	0,00
Outros rendimentos e ganhos	13.2.1.	28 924,40	40 492,49
Outros gastos e perdas	13.2.2.	-527,24	-7 222,73
Resultado antes de depreciações, gastos de financiamento e impostos		-45 025,05	-25 734,44
Gastos / reversões de depreciação e de amortização	5.1./6.1.	-47 417,24	-29 582,78
Resultado operacional (antes de gastos de financiamento e impostos)		-92 442,29	-55 317,22
Juros e rendimentos similares obtidos	8.1.	155,00	1 371,82
Juros e gastos similares suportados		-9,95	-10,92
Resultado antes de impostos		-92 297,24	-53 956,32
Impostos sobre o rendimento do período		0,00	0,00
Resultado líquido do período		-92 297,24	-53 956,32

Contabilidade - (c) Primavera BSS

A Direcção

Fernando Alberto P. Albuquerque

[Handwritten signature]

Yânia Eduarda da Graça e Idlene Figueiredo

R. Pedro R. q. Vaz

A Contabilista Certificada *Susana Soares*



DIRECÇÃO
CENTRO SOCIAL
PAROQUIAL do
AMIAL
direccao@cspornal.pt

João António Beirão Araújo
Silvia José Vasconcellos

Centro Social Paroquial do Amial

Contribuinte: 501927140
Moeda: EUR

Resultados por valências/actividades em 31 de Dezembro de 2020

J. V. V.
SW

Código das Contas	DESIGNAÇÃO	VALÊNCIAS/ACTIVIDADES		
		Lar	Centro Dia	Apoio Domiciliário
72	Prestações de serviços	203 834,04	49 190,82	98 744,07
721	Quotas dos utilizadores	203 834,04	49 190,82	98 744,07
7211	Mensalidades	203 834,04	49 190,82	98 744,07
723	Outros serviços	0,00	0,00	0,00
75	Subsídios, doações e legados	249 015,36	108 703,41	210 920,34
751	Subsídios do Estado	224 484,01	84 172,06	203 683,32
75101	ISS	208 820,09	72 424,12	191 935,38
75102/4	Outros organismos	15 663,92	11 747,94	11 747,94
753	Doações e heranças	24 531,35	24 531,35	7 237,02
78	Outros rendimentos e ganhos	11 797,73	4 091,75	10 843,79
79	Juros, dividendos e outros rendimentos	54,25	54,25	15,50
	Subtotal (1)	464 701,38	162 040,23	320 523,70
61	Custo mercadorias vendidas e matérias consumidas	1 701,09	1 417,58	1 474,28
61211	Géneros alimentares	1 701,09	1 417,58	1 474,28
62	Fornecimentos e serviços externos	84 135,81	33 388,88	75 690,31
621	Fornecimento refeições	37 221,42	7 289,72	46 376,89
622	Serviços especializados	14 415,44	6 252,74	8 568,06
623	Materiais	5 880,79	482,12	1 796,81
624	Energia e fluídos	17 160,88	14 542,28	14 772,85
625	Deslocações e estadas	25,66	8,90	23,58
626	Serviços diversos	9 431,62	4 813,11	4 152,12
63	Gastos com o pessoal	367 302,65	186 717,48	256 979,19
632	Remunerações do pessoal	289 330,30	150 077,60	203 848,53
634	Indemnizações	8 474,17	4 818,62	3 423,75
635	Encargos sobre remunerações	59 481,31	27 463,78	41 836,67
636	Seguros de acidentes de trabalho	6 110,43	3 050,91	4 407,61
638	Outros gastos com o pessoal	3 906,44	1 306,57	3 462,63
64	Gastos de depreciação e de amortização	18 405,55	6 383,51	16 917,32
68	Outros gastos e perdas	163,95	56,86	150,69
69	Gastos e perdas de financiamento	3,09	1,07	2,84
	Subtotal (2)	471 712,14	227 965,39	351 214,64
88	Resultados líquidos do exercício (3)=(1)-(2)	-7 010,77	-65 925,16	-30 690,95

Centro Social Paroquial do Amial

Contribuinte: 501927140

Moeda: EUR

Resultados por valências/actividades em 31 de Dezembro de 2020

Handwritten signatures and initials:
 J...
 M...
 R.V...
 U...
 S.W.

Código das Contas	DESIGNAÇÃO	VALÊNCIAS/ACTIVIDADES		
		Creche	ATL	Centro Comunitário
72	Prestações de serviços	39 161,83	6 165,52	0,00
721	Quotas dos utilizadores	39 161,83	6 165,52	0,00
7211	Mensalidades	39 161,83	6 165,52	0,00
723	Outros serviços	0,00	0,00	0,00
75	Subsídios, doações e legados	110 978,99	29 130,26	77 943,00
751	Subsídios do Estado	104 061,26	22 212,53	77 943,00
75101	ISS	98 199,35	22 212,53	77 943,00
75102/4	Outros organismos	5 861,91	0,00	0,00
753	Doações e heranças	6 917,73	6 917,73	0,00
78	Outros rendimentos e ganhos	1 084,76	245,37	861,00
79	Juros, dividendos e outros rendimentos	15,50	15,50	0,00
	Subtotal (1)	151 241,08	35 556,65	78 804,00
61	Custo mercadorias vendidas e matérias consumidas	793,84	283,52	0,00
61211	Géneros alimentares	793,84	283,52	0,00
62	Fornecimentos e serviços externos	17 402,69	5 010,90	7 303,92
621	Fornecimento refeições	6 483,50	0,00	0,00
622	Serviços especializados	3 572,71	1 898,19	2 056,38
623	Materiais	522,73	348,25	412,88
624	Energia e fluidos	3 749,74	1 026,60	2 793,24
625	Deslocações e estadas	12,07	2,73	9,58
626	Serviços diversos	3 061,94	1 735,12	2 031,84
63	Gastos com o pessoal	108 881,99	46 138,66	62 587,06
632	Remunerações do pessoal	86 718,27	37 471,71	49 152,49
634	Indemnizações	317,01	317,01	0,00
635	Encargos sobre remunerações	18 130,46	7 142,66	11 018,95
636	Seguros de acidentes de trabalho	2 177,08	859,12	1 193,95
638	Outros gastos com o pessoal	1 539,17	348,16	1 221,67
64	Gastos de depreciação e de amortização	2 827,27	639,52	2 244,06
68	Outros gastos e perdas	77,10	17,44	61,20
69	Gastos e perdas de financiamento	1,46	0,33	1,15
	Subtotal (2)	129 984,34	52 090,36	72 197,40
88	Resultados líquidos do exercício (3)=(1)-(2)	21 256,74	-16 533,71	6 606,60

Centro Social Paroquial do Amial

Contribuinte: 501927140

Moeda: EUR

Resultados por valências/actividades em 31 de Dezembro de 2020

Handwritten signatures and initials:
 J...
 R.V...
 SU

Código das Contas	DESIGNAÇÃO	TOTAL
72	Prestações de serviços	397 096,28
721	Quotas dos utilizadores	397 096,28
7211	Mensalidades	397 096,28
723	Outros serviços	0,00
75	Subsídios, doações e legados	786 691,36
751	Subsídios do Estado	716 556,18
75101	ISS	671 534,47
75102/4	Outros organismos	45 021,71
753	Doações e heranças	70 135,18
78	Outros rendimentos e ganhos	28 924,40
79	Juros, dividendos e outros rendimentos	155,00
	Subtotal (1)	1 212 867,04
61	Custo mercadorias vendidas e matérias consumidas	5 670,31
61211	Gêneros alimentares	5 670,31
62	Fornecimentos e serviços externos	222 932,51
621	Fornecimento refeições	97 371,54
622	Serviços especializados	36 763,52
623	Materiais	9 443,59
624	Energia e fluidos	54 045,59
625	Deslocações e estadas	82,51
626	Serviços diversos	25 225,76
63	Gastos com o pessoal	1 028 607,03
632	Remunerações do pessoal	816 598,90
634	Indemnizações	17 350,57
635	Encargos sobre remunerações	165 073,83
636	Seguros de acidentes de trabalho	17 799,09
638	Outros gastos com o pessoal	11 784,64
64	Gastos de depreciação e de amortização	47 417,24
68	Outros gastos e perdas	527,24
69	Gastos e perdas de financiamento	9,95
	Subtotal (2)	1 305 164,28
88	Resultados líquidos do exercício (3)=(1)-(2)	0,00 -92 297,24

Centro Social Paroquial do Amial

Contribuinte: 501927140

Moeda: EUR

Demonstração de Fluxos de Caixa (Método Directo)

RUBRICAS	2020	2019
Fluxos de caixa de actividades operacionais		
Recebimentos de clientes e utentes	405 347,77	444 055,97
pagamentos de subsídios	0,00	0,00
pagamentos de apoios	0,00	0,00
pagamentos de bolsas	0,00	0,00
Pagamentos a fornecedores	-235 248,54	-256 005,34
Pagamentos ao pessoal	-1 027 991,22	-1 015 849,90
Caixa geradas pelas operações	-857 891,99	-827 799,27
Pagamento/Recebimento do imposto sobre o rendimento	0,00	0,00
Outros recebimentos/pagamentos	796 158,73	768 842,18
Fluxos das actividades operacionais (1)	-61 733,26	-58 957,09
Fluxos de caixa das actividades de investimento		
Pagamentos respeitantes a:		
Activos fixos tangíveis	-56 925,08	-27 123,29
Activos Intangíveis	0,00	-3 216,45
Investimentos financeiros	-1 645,73	-1 953,04
Outros Activos	0,00	0,00
Recebimentos provenientes de:		
Activos fixos tangíveis	100,00	10 000,00
Activos Intangíveis	0,00	0,00
Investimentos financeiros	0,00	0,00
Outros Activos	0,00	0,00
Subsídios ao investimento	0,00	0,00
Juros e rendimentos similares	155,00	1 371,82
Dividendos	0,00	0,00
Fluxos das actividades de investimento (2)	-58 315,81	-20 920,96
Fluxos de caixa das actividades de financiamento		
Recebimentos provenientes de		
Financiamentos obtidos	0,00	0,00
Realizações de fundos	0,00	0,00
Cobertura de prejuizos	0,00	0,00
Doações	0,00	0,00
Outras operações de financiamento	0,00	0,00
Pagamentos respeitantes a:		
Financiamentos obtidos	0,00	0,00
Juros e gastos similares	0,00	0,00
Dividendos	0,00	0,00
Reduções de fundos	0,00	0,00
Outras operações de financiamento	0,00	0,00
Fluxos de actividades de financiamento (3)	0,00	0,00
Variação de caixa e seus equivalentes (1 + 2 + 3)	-120 049,07	-79 878,05
Efeitos das diferenças de câmbio	0,00	0,00
Caixa e seus equivalentes no início do período	272 518,53	352 396,58
Caixa e seus equivalentes no fim do período	152 469,46	272 518,53

Contabilidade - (c) Primavera BSS

A Direcção Fernando Alberto Pereira

[Handwritten signature]

[Handwritten signature]

Helena Eduarda Soares

R. Pedro R. G. V. G.

A Contabilista Certificada Susana Soares



DIRECÇÃO
CENTRO SOCIAL
PAROQUIAL do
AMIAL

direcao@espamial.pt

[Handwritten signature]
[Handwritten signature]

Centro Social Paroquial do Amial

Anexo às Demonstrações Financeiras de 2020

1. Caracterização da entidade

O Centro Social Paroquial do Amial foi constituído em 1983 e tem a sua sede social na Rua Nova do Tronco, nº 587, no Porto.

A sua atividade principal consiste na ação social para pessoas idosas, com alojamento. Durante o exercício de 2020, dedicou-se a essa atividade com o CAE 87301, bem como a outras atividades de apoio social, sem alojamento.

2. Referencial contabilístico

2.1. Base de Preparação

Estas demonstrações financeiras foram preparadas de acordo com as disposições do Decreto-Lei nº 36-A/2011 de 9 de março que aprovou o Sistema de Normalização Contabilística para Entidades do Sector não Lucrativo (SNC-ESNL).

A preparação das demonstrações financeiras em conformidade com o SNC requer o uso de estimativas, pressupostos e julgamentos críticos no processo da determinação das políticas contabilísticas a adotar pelo Centro Social Paroquial do Amial, com impacto significativo no valor contabilístico dos ativos e passivos, assim como nos rendimentos e gastos do período de reporte.

Apesar destas estimativas serem baseadas na melhor experiência da Direção e nas suas melhores expectativas em relação aos eventos e ações correntes e futuras, os resultados atuais e futuros podem diferir destas estimativas.

2.2. Indicação das contas de Balanço e de Demonstração dos Resultados cujos conteúdos não sejam comparáveis com os do exercício anterior

Os valores do Balanço a 31 de dezembro de 2020 e da Demonstração dos Resultados em 2020 são na íntegra comparáveis com os do exercício anterior. No entanto, devemos ter em conta a situação pandémica vivida em 2020.

2.3. Adoção pela primeira vez da NCRF

O Centro Social Paroquial do Amial adotou o novo regime da Normalização Contabilística para Entidades do Sector Não Lucrativo (NC-ESNL), em 1 de janeiro de 2012.

A adoção de princípios e políticas contabilísticas de acordo com o novo normativo contabilístico não teve qualquer efeito, quer nos seus capitais próprios quer nos resultados líquidos do exercício.


3. Principais políticas contabilísticas

3.1. Base de apresentação

As principais políticas de contabilidade aplicadas na elaboração das demonstrações financeiras são as que abaixo se descrevem. Estas políticas foram consistentemente aplicadas a todos os exercícios apresentados.

3.1.1. Fornecedores e outras contas a pagar

As contas a pagar a fornecedores e outros credores, que não vencem juros, são registadas pelo seu valor nominal, que é substancialmente equivalente ao seu justo valor.



3.1.2. Ativos fixos tangíveis

Os ativos fixos tangíveis encontram-se valorizados ao custo deduzido das depreciações acumuladas. Este custo inclui o custo de aquisição tanto à data de transição como para ativos obtidos após aquela data.

Os custos subsequentes incorridos com renovações e grandes reparações, que façam aumentar a vida útil, ou a capacidade produtiva dos ativos são reconhecidos no custo do ativo.

Os encargos com reparações e manutenção de natureza corrente são reconhecidos como um gasto do período em que são incorridos.

O método de depreciação é o método da linha reta, a taxas calculadas para que o valor dos ativos seja reintegrado durante a sua vida útil estimada.

Os ganhos ou perdas na alienação dos ativos são determinados pela diferença entre o valor de realização e o valor contabilístico do ativo, sendo reconhecidos na demonstração dos resultados.

duy
T
R
U
S
S
V

3.1.3. Rédito

O Rédito é mensurado pela quantia da contraprestação acordada e contratada entre o Centro Social Paroquial do Amial e os seus utentes, tomando em consideração a quantia de quaisquer descontos comerciais ou de quantidade concedidos.

3.1.4. Provisões

As provisões são reconhecidas apenas quando a entidade tem uma obrigação presente (legal ou construtiva) resultante de acontecimentos passados em que é provável que para a liquidação dessa obrigação ocorra uma saída de recursos e que o montante dessa obrigação possa ser razoavelmente estimado.

3.1.5. Ativos e passivos financeiros

Os ativos e passivos financeiros aqui tratados referem-se aos decorrentes de relacionamentos contratuais de aquisição e venda de bens e serviços e de outros direitos e obrigações relacionados com a atividade económica da empresa, designadamente clientes, fornecedores, financiamentos concedidos e obtidos, participações de capital, locações, seguros e outras contas a receber e a pagar relativas à sua atividade corrente, de financiamento e de investimento.

O Centro Social Paroquial do Amial classifica e mensura os seus ativos e passivos financeiros ao custo, entendido este como a quantia nominal dos direitos e obrigações contratuais envolvidos.

Para avaliar se um ativo financeiro está ou não em imparidade, o Centro Social Paroquial do Amial revê a sua quantia escriturada bem como procede à determinação da quantia recuperável e reconhece a diferença como uma perda por imparidade.

3.1.6. Inventários

Os inventários são reconhecidos como gastos, no momento do seu consumo e ainda pelo reconhecimento de quaisquer outros ajustamentos ou perdas.

As matérias-primas são mensuradas ao custo.

O custo inclui todas os gastos de compra e outros custos incorridos para colocar os inventários no seu local em condições de serem consumidos.

3.1.7. Pessoal ao serviço da empresa

Em 31 de Dezembro de 2020, o Centro Social Paroquial do Amial tinha 67 colaboradores.

3.1.8. Rendimentos e Gastos

Os rendimentos e gastos são registados no período a que se referem, independentemente do seu pagamento ou recebimento, de acordo com o princípio contabilístico da especialização dos exercícios.

As diferenças entre os montantes recebidos e pagos e os correspondentes réditos e gastos são reconhecidas como ativos ou passivos, se qualificarem como tal.

3.2. Principais estimativas e julgamentos apresentados

As estimativas e julgamentos com impacto nas demonstrações financeiras do Centro Social Paroquial do Amial são continuamente avaliados, representando à data de cada relato a melhor estimativa da Direção tendo em conta o desempenho histórico, a experiência acumulada e as expectativas sobre eventos futuros que, nas circunstâncias em causa, se acreditam serem razoáveis.

A natureza intrínseca das estimativas pode levar a que o reflexo real das situações que haviam sido alvo de estimativa possam, para efeitos de relato financeiro, vir a diferir dos montantes estimados.

4. Políticas contabilísticas, alterações nas estimativas contabilísticas e erros

Não houve alteração nas estimativas contabilísticas nem foram detetados erros materiais em exercícios anteriores.

5. Ativos fixos tangíveis

5.1. Quantia escriturada e movimentos do período em ativos fixos tangíveis

		Terrenos e recursos naturais	Edifícios e outras construções	Equipamento básico	Equipamento de transporte	Equipamento administrativo	Outros AFT	Total
[1]	Quantia bruta escriturada Inicial	0,00	1.142.631,87	304.574,99	61.000,01	73.398,00	41.400,77	1.623.005,64
[2]	Depreciações acumuladas Iniciais	0,00	401.421,17	285.945,30	42.750,01	73.173,39	40.872,99	844.162,86
[3]	Perdas por imparidade acumuladas Iniciais	0,00	0,00	0,00	0,00	0,00	0,00	0,00
[4]	Quantia líquida escriturada Inicial (1-2-3)	0,00	741.210,70	18.629,69	18.250,00	224,61	527,78	778.842,78
[5]	Movimentos do período (5.1-5.2)	0,00	-23.652,64	-3.097,43	36.500,00	-74,88	904,83	10.579,88
[5.1]	Total das adições	0,00	0,00	725,09	54.750,00	0,00	1.449,99	56.925,08
Adições	Aquisições em 1ª mão	0,00	0,00	725,09	54.750,00	0,00	1.449,99	56.925,08
	Outras aquisições	0,00	0,00	0,00	0,00	0,00	0,00	0,00
	Outras	0,00	0,00	0,00	0,00	0,00	0,00	0,00
[5.2]	Total das diminuições	0,00	23.652,64	3.822,52	18.250,00	74,88	545,16	46.345,20
Diminuições	Depreciações	0,00	23.652,64	3.822,52	18.250,00	74,88	545,16	46.345,20
	Alienações	0,00	0,00	0,00	0,00	0,00	0,00	0,00
	Outras	0,00	0,00	0,00	0,00	0,00	0,00	0,00
[6]	Quantia líquida escriturada final (4+5)	0,00	717.558,06	15.532,26	54.750,00	149,73	1.432,61	789.422,66

6. Ativos intangíveis

6.1. Quantia escriturada e movimentos do período em ativos intangíveis

		Goodwill	Projetos de desenvolvimento	Programas de computador	Propriedade Industrial	Outros ativos Intangíveis	Total
Com vida útil finita:							
[4]	Quantia bruta escriturada Inicial	0,00	0,00	3.216,45	0,00	0,00	3.216,45
[5]	Amortizações acumuladas Iniciais	0,00	0,00	1.072,04	0,00	0,00	1.072,04
[6]	Perdas por imparidade acumuladas Iniciais	0,00	0,00	0,00	0,00	0,00	0,00
[7]	Quantia líquida escriturada Inicial (4-5-6)	0,00	0,00	2.144,41	0,00	0,00	2.144,41
[8]	Movimentos do período (8.1+ 8.2)	0,00	0,00	-1.072,04	0,00	0,00	-1.072,04
[8.1]	Total das adições	0,00	0,00	0,00	0,00	0,00	0,00
Adições	Aquisições em 1ª mão	0,00	0,00	0,00	0,00	0,00	0,00
	Outras aquisições	0,00	0,00	0,00	0,00	0,00	0,00
	Outras	0,00	0,00	0,00	0,00	0,00	0,00
[8.2]	Total das diminuições	0,00	0,00	1.072,04	0,00	0,00	1.072,04
Diminuições	Amortizações	0,00	0,00	1.072,04	0,00	0,00	1.072,04
	Alienações	0,00	0,00	0,00	0,00	0,00	0,00
	Outras	0,00	0,00	0,00	0,00	0,00	0,00
[9]	Quantia líquida escriturada final	0,00	0,00	1.072,37	0,00	0,00	1.072,37

7. Inventários

7.1. Apuramento do custo das mercadorias vendidas e das matérias consumidas

		Mercadorias	Matérias-primas, subsidiárias e de consumo	Total
[1]	Inventários iniciais	0,00	0,00	0,00
[2]	Compras	0,00	820,98	820,98
[3]	Reclassificação e regularização de inventários	0,00	4.849,35	4.849,35
[4]	Inventários finais	0,00	0,00	0,00
[5]	Custo das mercadorias vendidas e das matérias consumidas (1 + 2 + 3 - 4)	0,00	5.670,31	5.670,31

8. Rédito

8.1. Quantias dos réditos reconhecidas no período

	Período 2020		Período 2019	
	Réditos reconhecidos no período	Proporção face ao total dos réditos reconhecidos no período	Réditos reconhecidos no período	Proporção face ao total dos réditos reconhecidos no período
Venda de bens	0,00		0,00	
Prestação de serviços	397.096,28	99,97	452.417,61	99,70
Juros	155,00	0,03	1.371,82	0,30
Royalties	0,00		0,00	
Dividendos	0,00		0,00	
Totais	397.251,28	100,00	453.789,43	100,00

9. Subsídios do Governo

9.1. Subsídios do governo e apoios do governo

	Subsídios do Estado e outros entes públicos		Subsídios de outras entidades	
	Valor atribuído no período ou em períodos anteriores	Valor imputado ao período	Valor atribuído no período ou em períodos anteriores	Valor imputado ao período
Subsídios relacionados com ativos/ao investimento	1.070.314,03	21.406,28	0,00	0,00
- Ativos fixos tangíveis:	1.070.314,03	21.406,28	0,00	0,00
Terrenos e recursos naturais	0,00	0,00	0,00	0,00
Edifícios e outras construções	1.070.314,03	21.406,28	0,00	0,00
Equipamento básico	0,00	0,00	0,00	0,00
Equipamento de transporte	0,00	0,00	0,00	0,00
Equipamento administrativo	0,00	0,00	0,00	0,00
Equipamentos biológicos	0,00	0,00	0,00	0,00
Outros	0,00	0,00	0,00	0,00
- Ativos intangíveis:	0,00	0,00	0,00	0,00
Projetos de desenvolvimento	0,00	0,00	0,00	0,00
Programas de computador	0,00	0,00	0,00	0,00
Propriedade Industrial	0,00	0,00	0,00	0,00
Outros	0,00	0,00	0,00	0,00
- Outros ativos	0,00	0,00	0,00	0,00
Subsídios relacionados com rendimentos/à exploração	724.549,17	724.549,17	0,00	0,00
TOTAL	1.794.863,20	745.955,45	0,00	0,00

10. Instrumentos financeiros

10.1. Informação relativa a ativos e passivos financeiros

	Mensurados ao justo valor através de resultados	Mensurados ao custo amortizado	Mensurados ao custo	Imparidade acumulada
Ativos financeiros:	0,00	0,00	226.281,63	0,00
- Clientes	0,00	0,00	11.873,98	0,00
- Adiantamentos a fornecedores	0,00	0,00	0,00	0,00
- Acionistas/sócios	0,00	0,00	0,00	0,00
- Outras contas a receber	0,00	0,00	214.407,65	0,00
- Ativos financeiros detidos para negociação	0,00			
- Outros ativos financeiros	0,00	0,00	0,00	0,00
Passivos financeiros:	0,00	0,00	182.190,01	0,00
- Fornecedores	0,00	0,00	31.345,42	0,00
- Adiantamentos de clientes	0,00	0,00	0,00	0,00
- Acionistas/sócios	0,00	0,00	0,00	0,00
- Financiamentos obtidos	0,00	0,00	0,00	0,00
- Outras contas a pagar	0,00	0,00	150.844,59	0,00
- Passivos financeiros detidos para negociação	0,00	0,00	0,00	0,00
- Outros passivos financeiros	0,00	0,00	0,00	0,00
Ganhos e perdas líquidos reconhecidos de:				
- Ativos financeiros	0,00	0,00		
- Passivos financeiros	0,00	0,00		
Total de rendimentos e gastos de juros em:				
- Ativos financeiros		0,00	155,00	
- Passivos financeiros		0,00	9,95	

Handwritten signatures and initials:
 J...
 R.V...
 U...
 S.C.V.

11. Benefícios dos empregados

11.1. Gastos com Pessoal

	Em 2020	Em 2019
Gastos com o pessoal	1.028.607,03	998.811,00
- Remunerações dos órgãos sociais	0,00	0,00
- Remunerações do pessoal	816.598,90	790.566,00
- Benefícios pós-emprego	0,00	0,00
- Prémios para pensões	0,00	0,00
- Outros benefícios	0,00	0,00
- Indemnizações	17.350,57	36.260,72
- Encargos sobre remunerações	165.073,83	156.449,23
- Seguros de acidentes de trabalho e doenças profissionais	17.799,09	13.359,33
- Gastos de ação social	0,00	0,00
- Outros gastos com pessoal	11.784,64	2.175,72
- Gastos com formação	0,00	445,00
- Gastos com fardamento	1.899,79	719,97

12. Divulgações exigidas por outros diplomas legais

A Direção informa que a instituição não apresenta dívidas ao Estado nem à Segurança Social em situação de mora.

13. Outras informações

13.1. Fornecimentos e Serviços Externos

	Em 2020	Em 2019
Fornecimentos e Serviços externos	222.932,51	268.101,31
Subcontratação	97.371,54	112.267,49
Serviços especializados	36.763,52	62.555,74
- Trabalhos especializados	18.528,36	34.116,64
- Publicidade	25,76	147,98
- Vigilância e Segurança	0,00	0,00
- Honorários	12.646,00	12.719,99
- Comissões	0,00	0,00
- Conservação e reparação	4.553,53	12.113,33
- Serviços Bancários	369,24	225,80
- Outros	0,00	3.232,00
Materials	9.443,59	12.465,01
Energia e fluidos	54.045,59	59.714,94
- Eletricidade	22.932,93	25.819,85
- Combustíveis	22.530,32	26.437,15
- Água	8.582,34	7.457,94
- Outros	0,00	0,00
Deslocações e estadas	82,51	37,59
Transporte de Mercadorias	0,00	0,00
Rendas e alugueres	231,72	0,00
Comunicações	4.613,26	4.180,55
Seguros	3.396,40	2.820,75
Royalties	0,00	0,00
Contencioso e notariado	177,00	150,00
Representação	0,00	30,00
Limpeza e Higiene	16.807,38	13.879,24
Outros Serviços	0,00	0,00

[Handwritten signatures and initials]

13.2. Outros Gastos e Rendimentos

13.2.1. Outros Rendimentos e Ganhos

		Em 2020	Em 2019
Rendimentos suplementares	Serviços sociais	0,00	0,00
	Aluguer de equipamento	0,00	0,00
	Outros rendimentos suplementares	0,00	0,00
	Totais	0,00	0,00
Descontos de pronto pagamento obtidos		0,10	0,00
Recuperação de dívidas a receber		0,00	0,00
Ganhos em inventários	Sinistros	0,00	0,00
	Sobras	0,00	0,00
	Outros ganhos	0,00	0,00
	Totais	0,00	0,00
Rendimentos e ganhos em investimentos não financeiros	Alienações	100,00	10.000,00
	Sinistros	0,00	732,09
	Rendas e outros rendimentos em propriedades de investimento	0,00	0,00
	Outros rendimentos e ganhos	0,00	0,00
	Totais	100,00	10.732,09
Outros rendimentos e ganhos	Correções relativas a períodos anteriores	1.557,92	0,00
	Imputação de subsídios para investimentos	21.406,28	21.490,27
	Restituição de impostos	5.836,43	6.725,51
	Excesso da estimativa para impostos	0,00	0,00
	Ganhos em outros instrumentos financeiros	0,00	0,00
	Outros não especificados	23,67	1.544,62
	Totais	28.824,30	29.760,40
Totais	28.924,40	40.492,49	

13.2.2. Outros gastos e perdas

		Em 2020	Em 2019
Impostos	Impostos diretos	0,00	0,00
	Impostos indiretos	0,00	0,00
	Taxas	29,21	0,00
	Totais	29,21	0,00
Descontos de pronto pagamento concedidos		0,00	0,00
Dívidas incobráveis		0,00	0,00
Perdas em inventários	Sinistros	0,00	0,00
	Quebras	0,00	0,00
	Outras perdas	0,00	0,00
	Totais	0,00	0,00
Rendimentos e ganhos em investimentos não financeiros	Alienações	0,00	0,00
	Sinistros	0,00	0,00
	Abates	0,00	0,00
	Gastos em propriedades	0,00	0,00
	Outras gastos e perdas	0,00	0,00
	Totais	0,00	0,00
Outros gastos e perdas	Correções relativas a períodos anteriores	0,00	265,95
	Donativos	0,00	0,00
	Quotizações	498,00	450,00
	Ofertas e amostras de inventários	0,00	0,00
	Insuficiência da estimativa para impostos	0,00	0,00
	Perdas em instrumentos financeiros	0,00	0,00
	Outros não especificados	0,03	6.506,78
	Totais	498,03	7.222,73
Totais		597,24	7.222,73

A Direção

Fernando Alberto Pedrosa Cabecenas

Jacinto Jacinto

Manuel António

Maria Eduarda Gomes Valente Figueiredo

R. Pedro R. J. Veiga

A Contabilista Certificada

Susana Soares



DIREÇÃO
CENTRO SOCIAL
PAROQUIAL do
AMIAL

direcao@rspamial.pt

Maria José Vasconcelos
Alcides António de Jesus

Centro Social e Paroquial do Amial, NIF 501927140

ATA Nº 46

Aos treze dias do mês de junho do ano de dois mil e vinte e um, reuniu-se pelas onze horas, o Conselho Fiscal, do Centro Social Paroquial do Amial, na sua sede, situada na Rua Nova do Tronco, nº 571, no Porto, estando presentes os seguintes elementos: Maria Alexandra Sousa Sá da Silva, Maria Alzira Sousa Laranjeira Pinto e Armando de Freitas Mendes com a seguinte ordem de trabalhos:

Ponto único - aprovação do Relatório e Contas de 2020 e elaboração do Parecer do Conselho Fiscal relativo às Demonstrações Financeiras de Dezembro de 2020.

Após obtenção de alguns esclarecimentos junto da Direção, o Conselho Fiscal aprovou por unanimidade o Relatório e Contas de 2020 e elaborou o Parecer relativo às Demonstrações Financeiras Anuais de 2020, o qual se encontra anexado a esta Ata.

Nada mais havendo a tratar, pelas treze horas, deu-se por encerrada a reunião, da qual foi lavrada a presente ata que será assinada por todos os membros do Conselho Fiscal.

Amial, 13 de junho de 2021

Maria Alexandra Sousa Sá da Silva


Armando de Freitas Mendes

Maria Alzira de Sousa Laranjeira Pinto

Centro Social e Paroquial do Amial, NIF 501927140

Parecer do Conselho Fiscal relativo às Demonstrações Financeiras Anuais de 2020

Na nossa opinião, as demonstrações financeiras apresentam de forma verdadeira e apropriada, em todos os aspetos materialmente relevantes, a situação do CSPA em 31 de dezembro de 2020, o resultado das suas operações e os fluxos de caixa no exercício findo naquela data, em conformidade com os princípios contabilísticos geralmente aceites.



Handwritten signature and initials, possibly reading 'Alexandre S!'.

Demonstração de resultados**Análise de razoabilidade – período homólogo**

Os rendimentos e os gastos apresentaram uma evolução negativa entre o exercício de 2019 e o exercício de 2020.

Ao nível dos rendimentos, a rubrica que revelou uma variação mais acentuada foi a das prestações de serviços que registou um decréscimo de 55.321 euros.

Os gastos com o pessoal aumentaram entre estes dois períodos. Para esse aumento contribuíram essencialmente, os vencimentos e os respetivos encargos e o subsídio de férias. Porém, convém referir que as indemnizações ao pessoal e a subcontratação de pessoal da Gertal sofreram igualmente uma redução significativa.

Relativamente à rubrica dos Fornecimentos e serviços externos, os gastos com o fornecimento de refeições, com serviços de engenharia e com conservação e reparação foram os que mais contribuíram para a sua evolução.

O efeito negativo nos gastos foi atenuado pelo aumento das depreciações em 17.834 euros.

O resultado líquido foi gerado quase na sua totalidade pela operação. No ano de 2020 o resultado líquido piorou em 38.339 euros.

Análise de razoabilidade - 4º trimestre

Ao nível da Demonstração de resultados, os rendimentos apresentaram uma evolução positiva no mês de outubro, negativa no mês de novembro e novamente positiva no mês de dezembro e; os gastos por sua vez, apresentaram uma tendência inversa.

A evolução demonstrada nos rendimentos ao longo deste período deveu-se essencialmente, ao aumento das doações no mês de outubro e à diminuição das prestações de serviços no mês de novembro.

Relativamente aos gastos, a evolução positiva mencionada deveu-se sobretudo aos gastos com o pessoal; à atribuição do subsídio de Natal de 48.829 euros no mês de novembro.

Centro Social e Paroquial do Amial, NIF 501927140

A rubrica dos Fornecimentos e serviços externos destacou-se na evolução dos gastos operacionais, através do registo em dezembro de uma redução acentuada dos gastos com limpeza, higiene e conforto.

Nestes três meses, o resultado líquido mensal registou uma queda significativa em novembro originando um resultado mensal negativo; que passou a ser positivo no mês de dezembro.

Peso das rubricas na Demonstração de resultados

Em Dezembro, os rendimentos com maior expressão no resultado são os subsídios reconhecidos nomeadamente, o ISS – Acordos de Cooperação e, os gastos com maior contributo são as remunerações ao pessoal e os respetivos encargos, os subsídios de férias e de Natal, os subsídios de turno e o fornecimento de refeições.

Os subsídios e as doações representam cerca de 65% (786.691 euros) dos rendimentos do Centro e não são suficientes para cobrir os gastos com o pessoal. Adicionando as Prestações de serviços aos subsídios, os gastos com o pessoal são cobertos em 87%.

A operacionalidade do Centro revela uma forte dependência dos apoios da Segurança Social.

Demonstração de resultados por valência

O Lar e o Apoio Domiciliário são as valências do CSPA com um maior contributo nos rendimentos. Parte deste contributo advém dos subsídios que lhes são afetos e ambas as valências são as que beneficiam de uma maior atribuição.

A valência Centro de Dia é das que menos beneficia dos subsídios atribuídos em termos relativos face ao rendimento gerado pelo facto, de ser uma das valências que gera maior rendimento ao nível das prestações de serviços. No entanto, no ano de 2020 esta discrepância não foi tão acentuada porque as suas prestações de serviços diminuíram significativamente, fruto da pandemia. As suas prestações de serviços ascendem a 49.191 euros, seguindo as geradas pelo Lar e pelo Apoio Domiciliário que ascendem a 203.834 euros e a 98.744 euros, respetivamente.

Quanto aos gastos, as valências que mais se destacam são o Lar e o Apoio Domiciliário, quer nos gastos com fornecimento de serviços com 84.136 euros e 75.690 euros quer, nos gastos com o pessoal com 367.303 euros e 256.979 euros respetivamente; como nas restantes naturezas de gastos.

A Creche e o Centro Comunitário apresentam rendimentos superiores aos seus gastos. O Lar, o Centro de Dia, o apoio Domiciliário e o ATL apresentam um resultado líquido negativo.

Centro Social e Paroquial do Amial, NIF 501927140
Balanço

Ao nível do Balanço houve uma evolução pouco significativa dos Ativos não correntes destacando-se um aumento do equipamento de transporte e; uma melhoria do Capital circulante* devido, a uma diminuição dos fornecedores.

Os utentes do Lar e do Apoio Domiciliário são os que apresentam maior expressão no saldo dos Clientes.

O ativo circulante consegue cobrir o passivo circulante através do apoio do programa Norte 2020.

O Centro detém disponibilidades no valor de 152.469 euros que permitem a existência de um forte grau de solvabilidade capaz de fazer face ao exigível de curto prazo, apesar do seu valor ter diminuído cerca de 44% em relação ao ano anterior.

*Capital circulante = Clientes e outros devedores + Inventários - Fornecedores e outros credores

Amial, 13 de junho de 2021

Maria Alexandra Sousa Sá da Silva

Francisco de Sousa Mendes

Maria Alzina de Sousa Faria, 22.7.2021

Centro Social e Paroquial do Amial, NIF 501927140

Ata da 32ª Reunião da Direção
(10/05/2021)


Aos 10 dias do mês de maio do ano de 2021, reuniu a Direção do CSPA, pelas 18h15, na sua sede, sita à Rua do Amial, nº 571 na cidade do Porto, tendo contado com a presença dos seguintes elementos: o Presidente, Frei Fernando Cabecinhas, o Vice-Presidente, António Duarte Araújo, o Tesoureiro, Mário Soares, a 1ª Secretária, Eduarda Figueiredo, o 2º Secretário, Dr. Rui Veiga, e as Vogais Maria José Vasconcellos e Fátima Araújo, e que teve a seguinte ordem de trabalhos:

1. Informações;
2. Aprovação das Contas 2020 e do Orçamento Previsional 2021;
3. Situação Económico-Financeira da Instituição;
4. Recursos Humanos;
5. Ponto de situação do Programa "Norte2020";
6. Outros Assuntos.

A reunião iniciou-se com uma breve oração, guiada pelo Presidente, Frei Fernando Cabecinha.

Dando seguimento à ordem de trabalhos:-----

2 – Foram aprovadas, por unanimidade, as "Contas 2020", embora com saldo negativo na ordem dos €92 000, devidamente justificados por uma série de fatores já explanados previamente e que constam dos documentos anexos. Foi igualmente aprovado, por unanimidade, o "Orçamento Previsional 2021", tendo em consideração o estudo de um plano generalizado de controle/ redução de custos versus tentativa de aumento de receitas.-----



Nada mais havendo a tratar, deu-se por concluída a reunião, da qual se lavrou a presente ata, que depois de lida e aprovada, irá ser assinada por todos os membros presentes.

Fernando Alberto Pedrosa Cabecinhas
[Handwritten signature]

Manoel Edleandro Gomes Valente Fernandes
[Handwritten signature]



DIRECÇÃO
CENTRO SOCIAL
PAROQUIAL do
AMIAL

direccao@cspomial.pt

Glória José Costa Vasconcelos
[Handwritten signature]